Presentazione dei risultati dell’indagine:

Insieme per una Vieste migliore

a cura di:

OpenVieste

DEMOCRAZIA È PARTECIPAZIONE

Cosa abbiamo fatto?

Abbiamo realizzato un **sondaggio** su temi legati alla **città di Vieste** che ha coinvolto oltre **600 cittadini,** per elaborare insieme soluzioni concrete che mettano al centro il ***benessere della comunità***, con un approccio **trasparente**, efficiente e responsabile.

Cosa misura

- **Soddisfazione** su: sanità, infrastrutture, economia e turismo, decoro urbano, lavoro, sicurezza, fiscalità locale, trasparenza.
- **Priorità percepite** per il territorio: sanità, servizi locali, economia e occupazione, infrastrutture, tasse locali, trasparenza e legalità.
- **Livello di coinvolgimento** dei cittadini nelle decisioni pubbliche.
- **Percezione della comunicazione** da parte di media e istituzioni.

Cosa chiede

- **Se desiderano più partecipazione** (sondaggi, incontri, dibattiti).
- **Suggerimenti e proposte** concrete per migliorare Vieste.
- **Informazioni di profilo**: età e occupazione, utili per leggere meglio i dati.

Ecco i risultati...

oltre 600 questionari e
130 commenti, alcuni molto articolati.

Trasparenza e dialogo

QUANTO SEI SODDISFATTO?

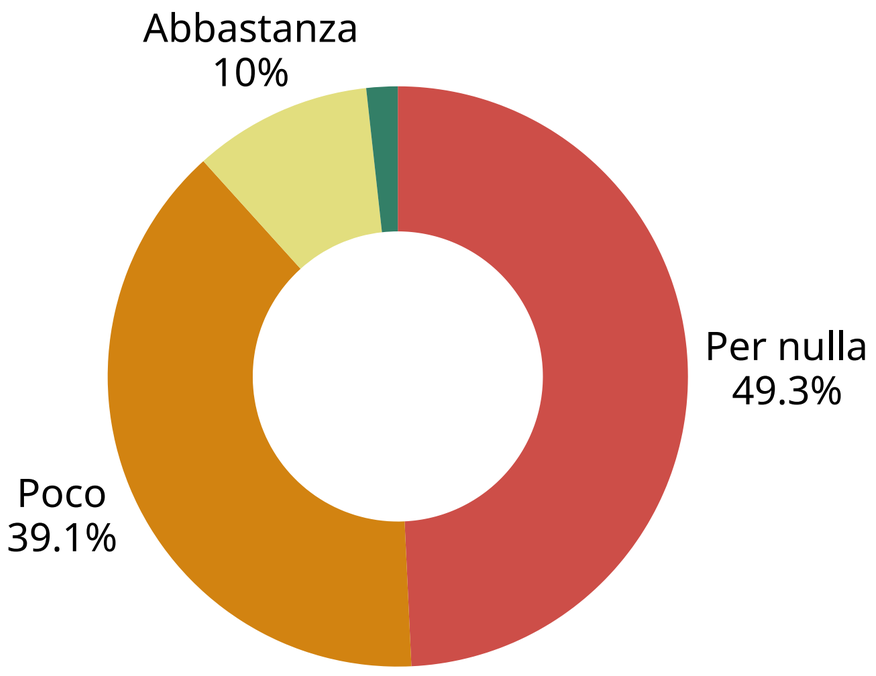

ANALISI DEI COMMENTI:

Emerge la percezione di un sistema autoreferenziale in cui il dissenso viene talvolta scoraggiato attraverso forme di pressione, isolamento o delegittimazione, in un clima poco favorevole al confronto aperto e alla partecipazione attiva.

Infrastrutture e viabilità

QUANTO SEI SODDISFATTO?

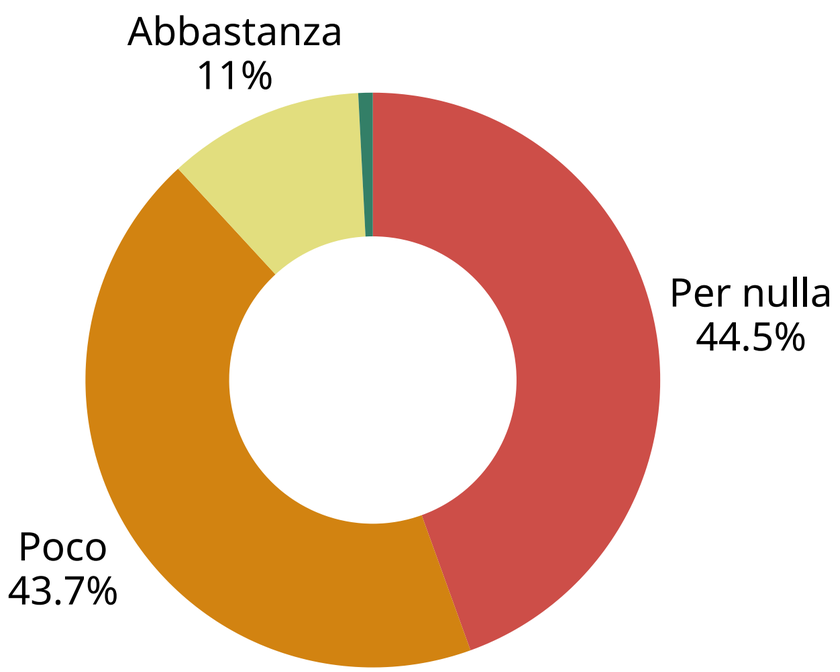

ANALISI COMMENTI:
Frequenti segnalazioni di strade dissestate, mancanza di parcheggi per residenti, carenza di trasporto pubblico.

Servizi sanitari

QUANTO SEI SODDISFATTO?

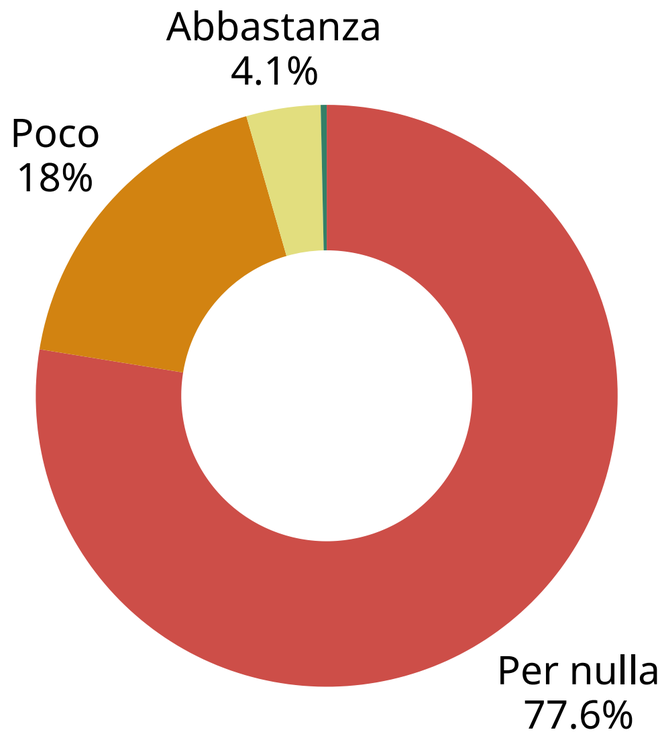

ANALISI COMMENTI:

Si denuncia la mancanza di medici sulle ambulanze e al pronto soccorso, distanza dagli ospedali e liste d'attesa infinite.

Sicurezza e legalità

QUANTO SEI SODDISFATTO?

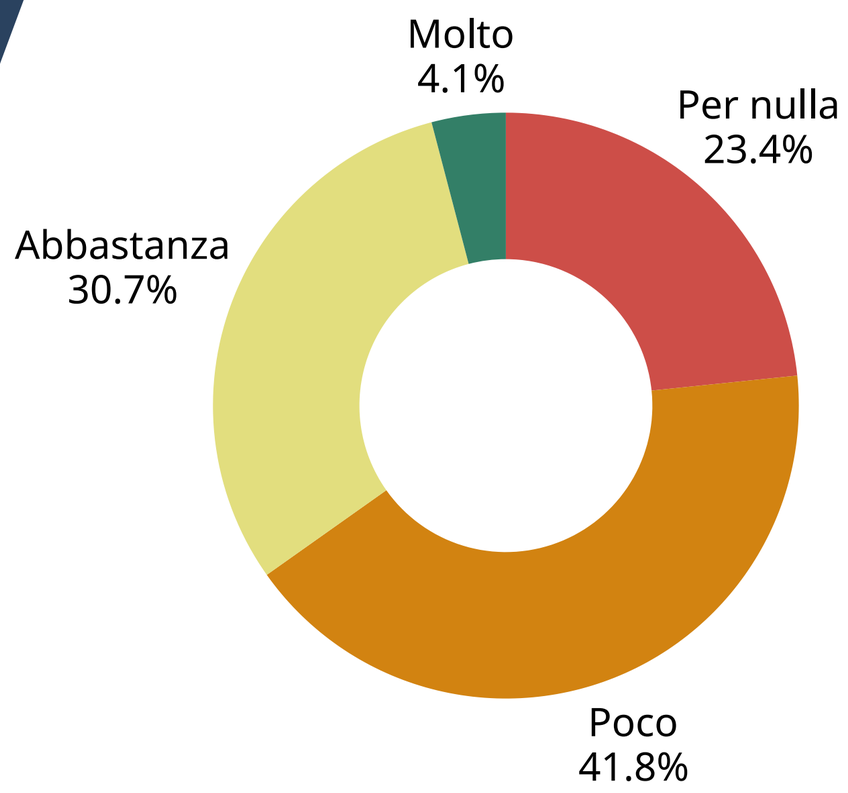

ANALISI DEI COMMENTI:

Dall'analisi emerge una percezione di insicurezza diffusa. Vengono segnalate irregolarità, episodi di inciviltà e una preoccupazione legata a eventi criminali ricorrenti come incendi dolosi.

Decoro e raccolta rifiuti

QUANTO SEI SODDISFATTO?

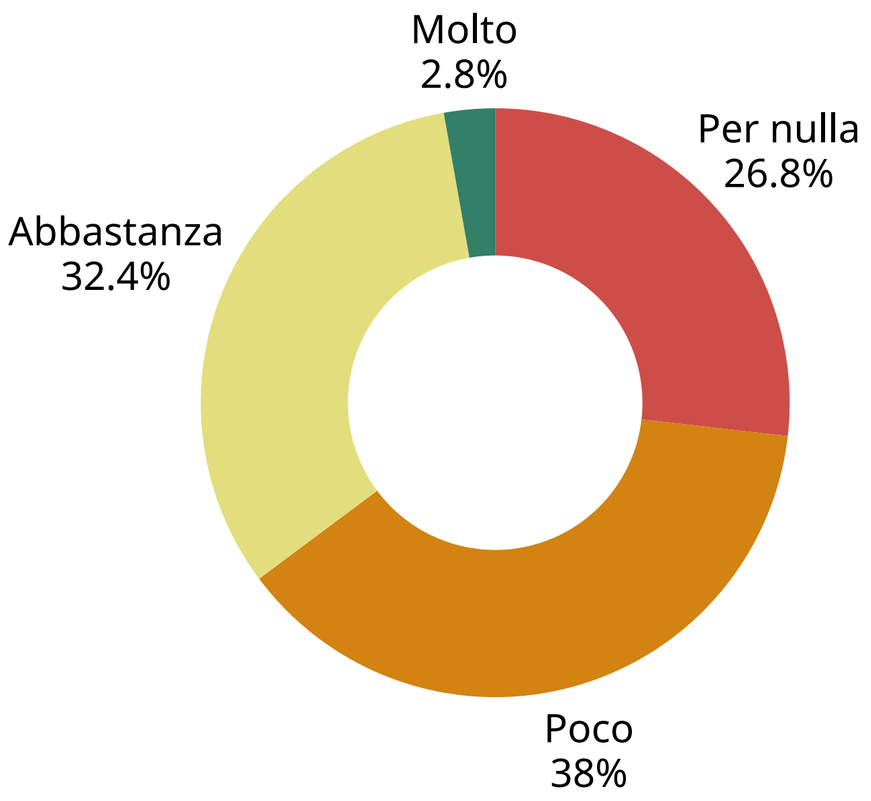

ANALISI DEI COMMENTI:

Emerge la percezione di disorganizzazione del sistema di raccolta dei rifiuti, con situazioni di degrado nelle aree periferiche, comportamenti incivili non sanzionati e una carenza di cestini e punti di conferimento.

Imprese e lavoro

QUANTO SEI SODDISFATTO?

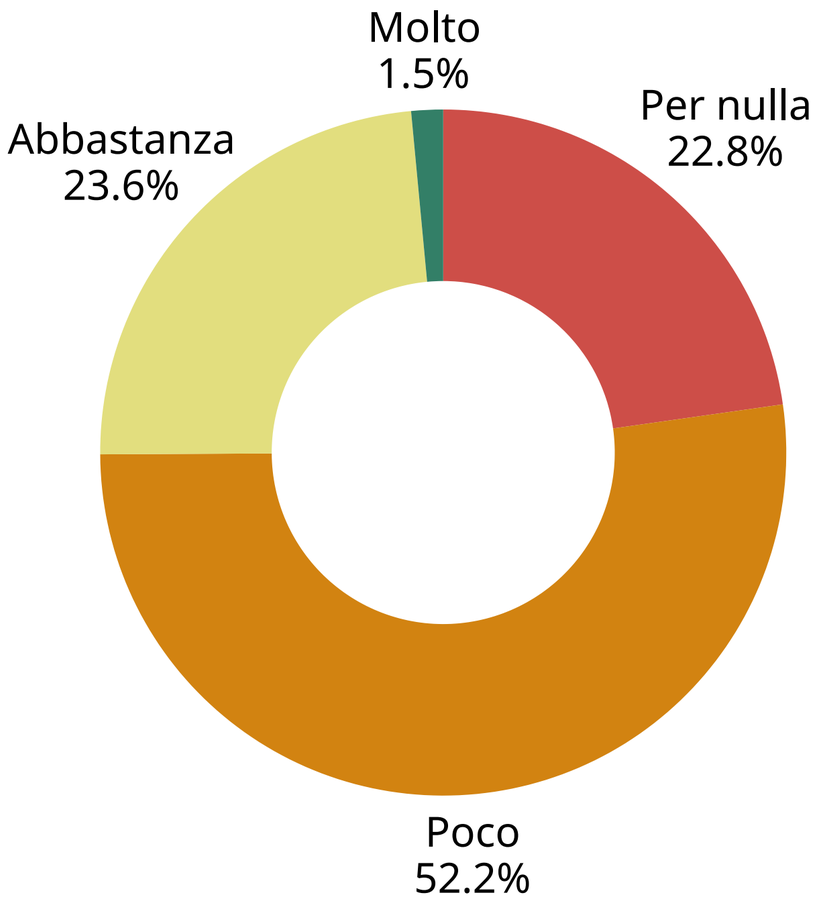

ANALISI DEI COMMENTI:

I commenti evidenziano una difficoltà strutturale, servizi poco competitivi per le imprese, stipendi non proporzionati al costo della vita e una mancanza di prospettive occupazionali stabili per i dipendenti.

Tasse e contributi locali

QUANTO SEI SODDISFATTO?

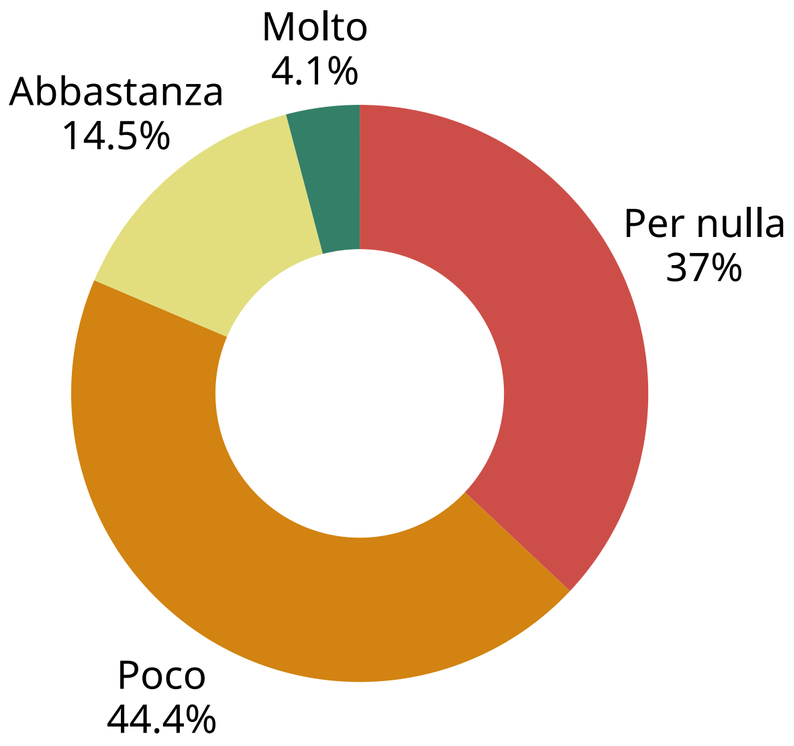

ANALISI DEI COMMENTI:

Molti cittadini auspicano una riduzione dei tributi locali e una maggiore efficienza della spesa pubblica nel migliorare i servizi essenziali al cittadino.

Turismo e economia

QUANTO SEI SODDISFATTO?

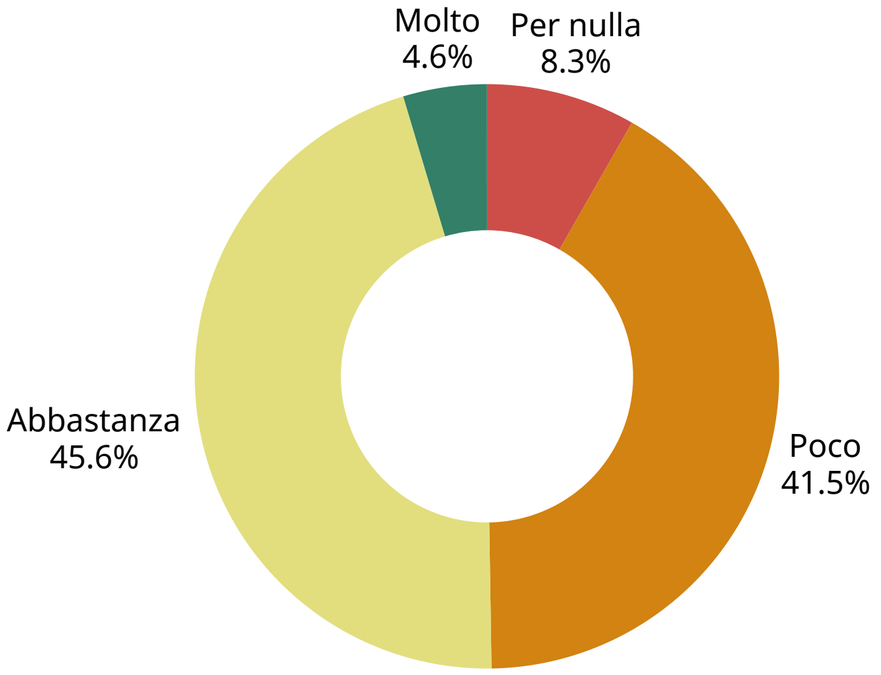

ANALISI DEI COMMENTI:

Ricorre l'idea di una città invivibile nei mesi estivi e poco vitale nel resto dell'anno, con la richiesta di strategie concrete per la diversificazione economica e la destagionalizzazione.

Livello di soddisfazione per tematica

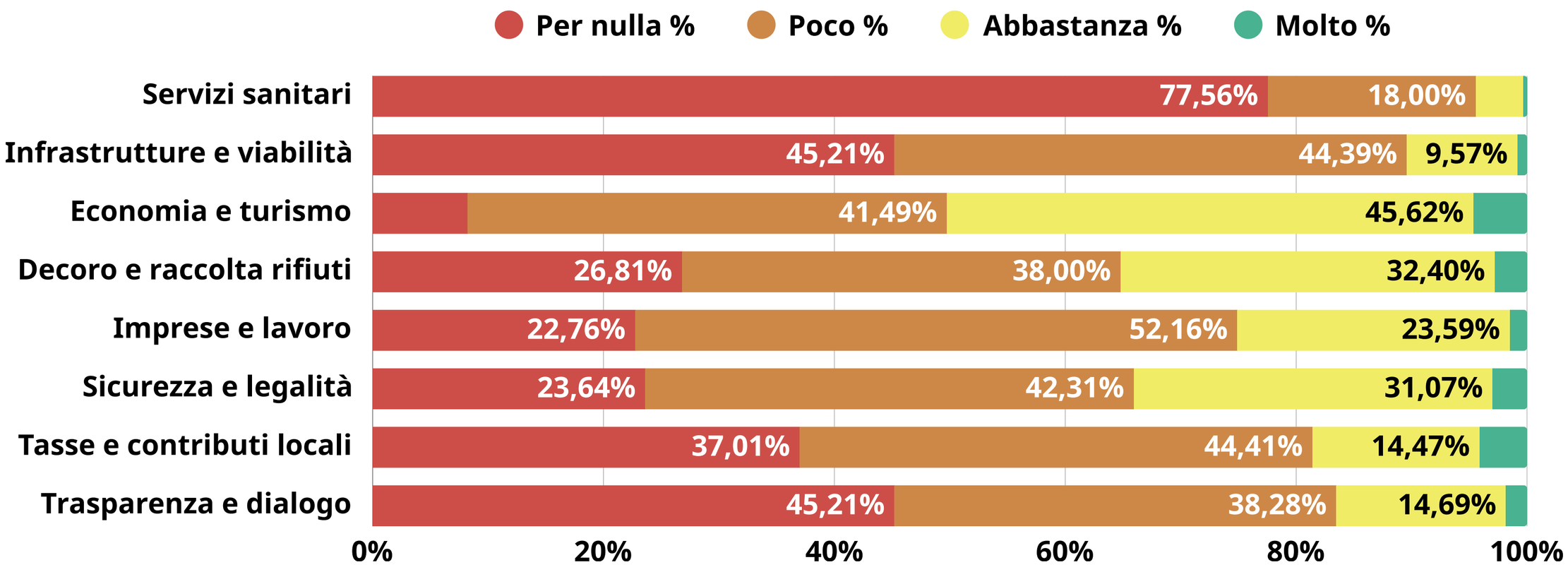

Coinvolgimento nelle decisioni degli amministratori

Percentuale dei cittadini che si sentono coinvolti nelle decisioni

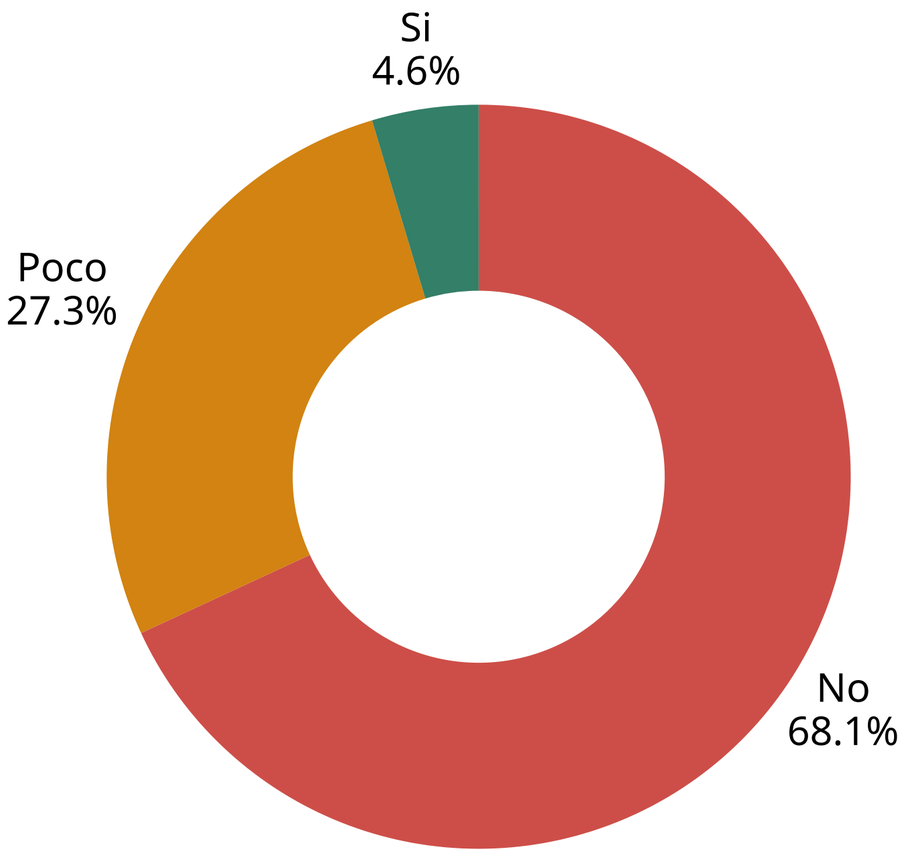

Desiderio di coinvolgimento

Percentuale dei cittadini che ritengono dover essere maggiormente coinvolti nelle scelte strategiche degli enti.

Sì, attraverso strumenti partecipativi come sondaggi,incontri e dibattiti: 98%

No, sono sufficienti le elezioni: 2%

Imparzialità di media locali e canali istituzionali

Percentuale dei cittadini che ritengono che media locali e canali istituzionali garantiscono una comunicazione imparziale ed efficace al servizio della comunità.

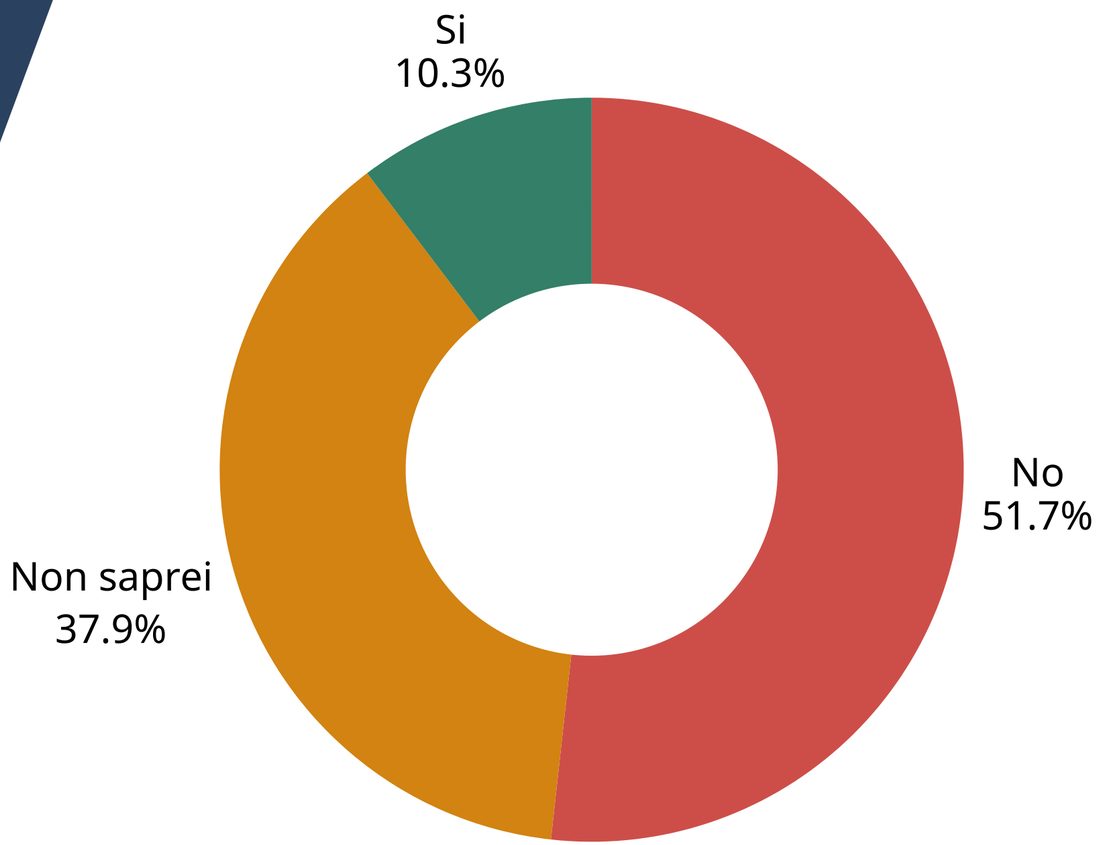

Soddisfazione per professione

Percentuale di soddisfazione in base alla professioni

Imprenditori e professionisti
Soddisfazione 26%

Lavoratori dipendenti
Soddisfazione 24%

Pensionati
Soddisfazione 23%

Lavoratori stagionali o disoccupati
Soddisfazione 20%

Soddisfazione per fascia d’età

Percentuale di soddisfazione in base alla fascia d’età

18-30 anni
Soddisfazione 34%

51-65 anni
Soddisfazione 24%

31-50 anni
Soddisfazione 23%

65+
Soddisfazione 20%

C’è voglia di…

una città più aperta al dialogo,
che ascolti i bisogni e i desideri
di tutta la cittadinanza.

OpenVieste

DEMOCRAZIA È PARTECIPAZIONE

Grazie dell’attenzione